



Automobile Club Italia

AUTO - TREND

Analisi statistica sulle tendenze del mercato auto in Italia

Marzo 2015

A cura di: AREA PROFESSIONALE STATISTICA

PRESENTAZIONE

L'evoluzione tecnologica e la sempre più accentuata globalizzazione dei mercati impone la necessità di disporre di informazioni immediate e precise, che descrivano i principali fenomeni, sia dal punto di vista fisico che economico.

L'ACI, per soddisfare le continue e pressanti richieste di dati sul mondo dell'automobile, ha raccolto l'invito degli operatori del settore e ha realizzato un bollettino mensile di statistiche "AUTO-TREND".

I dati riguardanti i fenomeni descritti nei 4 mesi precedenti la data di pubblicazione, riportati in corsivo nelle tabelle, essendo desunti da rilevazioni giornaliere sugli archivi informatici dell'ACI, debbono ritenersi provvisori.

E' pertanto possibile uno scostamento fisiologico, che solo in alcuni casi potrà raggiungere il 5%, rispetto al consolidamento dei dati stessi ottenuto dalle successive verifiche.

L'ACI si augura di aver dato un ulteriore, importante contributo di conoscenza e di valutazione del mercato.

INDICE

	Pag.	
Indice	1	
Nota informativa	3	
Analisi delle tendenze	5	
Grafico 1	6	
Tabella 1	Prime iscrizioni autovetture nuove di fabbrica	7
Tabella 2	Prime iscrizioni veicoli trasporto merci nuovi di fabbrica	7
Tabella 3	Prime iscrizioni motocicli nuovi di fabbrica	8
Tabella 4	Prime iscrizioni altri veicoli nuovi di fabbrica	8
Tabella 5	Prime iscrizioni totale veicoli nuovi di fabbrica	9
Grafico 2	Prime iscrizioni totale veicoli nuovi di fabbrica	9
Tabella 6	Passaggi di proprietà autovetture	10
Tabella 7	Passaggi di proprietà veicoli trasporto merci	10
Tabella 8	Passaggi di proprietà motocicli	11
Tabella 9	Passaggi di proprietà altri veicoli	11
Tabella 10	Passaggi di proprietà totale veicoli	12
Grafico 3	Passaggi di proprietà totale veicoli	12
Tabella 11	Minivolture autovetture	13
Tabella 12	Minivolture veicoli trasporto merci	13
Tabella 13	Minivolture motocicli	14
Tabella 14	Minivolture altri veicoli	14
Tabella 15	Minivolture totale veicoli	15
Grafico 4	Minivolture totale veicoli	15
Tabella 16	Passaggi di proprietà autovetture al netto delle minivolture	16
Tabella 17	Passaggi di proprietà veicoli trasporto merci al netto delle minivolture	16
Tabella 18	Passaggi di proprietà motocicli al netto delle minivolture	17
Tabella 19	Passaggi di proprietà altri veicoli al netto delle minivolture	17
Tabella 20	Passaggi di proprietà totale veicoli al netto delle minivolture	18
Grafico 5	Passaggi di proprietà totale veicoli al netto delle minivolture	18
Tabella 21	Radiazioni autovetture	19
Tabella 22	Radiazioni veicoli trasporto merci	19
Tabella 23	Radiazioni motocicli	20
Tabella 24	Radiazioni altri veicoli	20
Tabella 25	Radiazioni totale veicoli	21
Grafico 6	Radiazioni totale veicoli	21
Tabella 26	Saldo prime iscrizioni - radiazioni (autovetture)	22
Tabella 27	Rapporto prime iscrizioni/radiazioni (autovetture)	22
Tabella 28	Saldo prime iscrizioni - radiazioni (veicoli trasporto merci)	23
Tabella 29	Rapporto prime iscrizioni/radiazioni (veicoli trasporto merci)	23
Tabella 30	Saldo prime iscrizioni - radiazioni (motocicli)	24
Tabella 31	Rapporto prime iscrizioni/radiazioni (motocicli)	24
Tabella 32	Saldo prime iscrizioni - radiazioni (altri veicoli)	25
Tabella 33	Rapporto prime iscrizioni/radiazioni (altri veicoli)	25

Tabella 34	Saldo prime iscrizioni - radiazioni (totale veicoli)	26
Tabella 35	Rapporto prime iscrizioni/radiazioni (totale veicoli)	26
Tabella 36	Relazioni tra minivolture e passaggi di proprietà (autovetture)	27
Tabella 37	Relazioni tra minivolture e passaggi di proprietà (veicoli trasporto merci)	27
Tabella 38	Relazioni tra minivolture e passaggi di proprietà (motocicli)	28
Tabella 39	Relazioni tra minivolture e passaggi di proprietà (altri veicoli)	28
Tabella 40	Relazioni tra minivolture e passaggi di proprietà (totale veicoli)	29
Tabella 41	Rapporto passaggi netti di proprietà/prime iscrizioni (autovetture)	30
Tabella 42	Rapporto passaggi netti di proprietà/prime iscrizioni (veicoli trasporto merci)	30
Tabella 43	Rapporto passaggi netti di proprietà/prime iscrizioni (motocicli)	31
Tabella 44	Rapporto passaggi netti di proprietà/prime iscrizioni (altri veicoli)	31
Tabella 45	Rapporto passaggi netti di proprietà/prime iscrizioni (totale veicoli)	32
Grafico 7	Rapporto passaggi netti di proprietà/prime iscrizioni (totale veicoli)	32
Inserto:	Cruscotto ACI - Autovetture	33-36
Appendice	Formalità autovetture nelle province (febbraio)	37-39
	Formalità autovetture nelle province (gennaio-febbraio)	40-42

NOTA INFORMATIVA

Il bollettino analizza i dati riguardanti l'andamento del mercato e gli eventi che lo caratterizzano: la nascita (prima iscrizione al PRA), i passaggi di proprietà e la cessazione dalla circolazione o radiazione.

Le tabelle illustrano in sequenza, per le principali categorie di veicoli, l'andamento dei seguenti eventi:

1. ISCRIZIONI DI VEICOLI NUOVI DI FABBRICA al PRA.:

Registrazione della prima iscrizione al PRA di un veicolo nuovo di fabbrica, da effettuare contestualmente al rilascio della Carta di circolazione.

2. PASSAGGI DI PROPRIETA':

Registrazione al PRA del trasferimento di proprietà di un veicolo, che deve avvenire contestualmente all'acquisto (D.P.R. 19/09/2000 n. 358) in applicazione dal 12/05/'03.

3. MINIVOLTURE:

Registrazione al PRA di un passaggio di proprietà di un veicolo a favore di un concessionario, ai fini della rivendita a terzi. Tali dati sono stati disaggregati solo a partire dal 1998, anno in cui il fenomeno ha raggiunto valori significativi.

4. PASSAGGI DI PROPRIETA' AL NETTO DELLE MINIVOLTURE:

Differenza tra punto 2 e punto 3

5. CESSAZIONI DALLA CIRCOLAZIONE (RADIAZIONI):

Registrazione al PRA della radiazione del veicolo, avvenuta per rottamazione, esportazione o altro (es.: veicoli abbandonati e rimossi dalle autorità). Da luglio 1998 questa formalità non viene più presentata (nel caso di rottamazione) dal proprietario del veicolo, ma dal titolare del centro autorizzato alla raccolta dei veicoli da rottamare. Dal momento della consegna del veicolo al demolitore (in forza del D. lgs. n. 149/2006 in vigore dal 27/04/06), lo stesso ha 30 giorni di tempo per presentare la formalità al PRA. Nel caso di rottamazione da incentivo il termine di presentazione formalità si riduce a 15 giorni (l. 296 del 27/12/2006)

Le diverse categorie di veicoli sono state sintetizzate in 5 grandi gruppi:

• AUTOVETTURE:

Sono i veicoli destinati al trasporto di persone, aventi al massimo nove posti, compreso quello del conducente;

• VEICOLI COMMERCIALI E INDUSTRIALI (trasporto merci):

Questo gruppo comprende gli autocarri per il trasporto merci, gli autoveicoli per i trasporti speciali, i trattori stradali o motrici per semirimorchi, i motocarri per il trasporto merci e i motocarri per i trasporti speciali;

• MOTOCICLI:

Sono i veicoli a due ruote, adibiti a trasporto persone con cilindrata superiore a 50 cc.

- ALTRI VEICOLI
Sono comprese tutte le categorie di veicoli non analizzate precedentemente (ad es. autobus, rimorchi, semirimorchi, ecc.);
- TOTALE VEICOLI:
La somma delle precedenti categorie.

La serie storica comprende gli anni 2013, 2014 e 2015 per il quale saranno da considerare “provvisori” i valori riferiti agli ultimi 4 mesi antecedenti la data di pubblicazione del bollettino (corsivo).

ANALISI DELLE TENDENZE

Febbraio 2015 ha avuto lo stesso numero di giornate lavorative rispetto al corrispondente mese dell'anno precedente, è, pertanto, superfluo riportare anche la variazione in termini di media giornaliera.

Prosegue la crescita per le *prime iscrizioni* di autovetture: +9,6% con 120.080 autovetture iscritte a febbraio rispetto alle 109.531 dell'omologo mese del 2014. Leggero incremento per le prime iscrizioni di motocicli, con una variazione positiva dello 0,9%, essendo state presentate 9.843 formalità contro le 9.752 di febbraio 2014. Complessivamente, la dinamica delle prime iscrizioni di veicoli in genere ha mostrato un aumento pari all'8,3% (141.458 unità contro le 130.590 del 2014).

C'è da evidenziare questo mese il forte incremento registrato a Bolzano +78,6%, grazie principalmente alla pesante spinta del noleggio.

Fino a febbraio sono stati rilevati aumenti del 7,8% per le autovetture, del 4,1% per i motocicli e del 6,6% per tutti i veicoli.

Buona performance a febbraio per i *passaggi di proprietà* di autovetture depurati dalle minivolture (i trasferimenti temporanei a nome del concessionario in attesa della rivendita al cliente finale): si è rilevata una variazione positiva del 6,9% rispetto a febbraio 2014. Incremento più elevato per i trasferimenti di autovetture al lordo delle minivolture, con una variazione mensile di +8,8% e 388.829 formalità contro le 357.248 di febbraio 2014, grazie alla crescita delle minivolture delle autovetture, +11,6%. Flessione per le moto al netto delle minivolture, con una variazione mensile di -1,6%, essendo state presentate 31.854 pratiche contro le 32.379 di febbraio 2014; i veicoli in genere, sempre al netto delle minivolture, hanno fatto registrare un aumento del 5,5% rispetto a febbraio dello scorso anno.

Riguardo ai volumi numerici globali in assoluto, si riscontra che i passaggi di proprietà, depurati dall'effetto distorsivo delle minivolture, sono stati 225.507 per le sole autovetture e 294.930 per tutti i veicoli (nel mese di febbraio 2014 furono, rispettivamente, 210.959 e 279.489).

Per ogni 100 autovetture nuove ne sono state vendute 188 usate nel mese di febbraio e 182 nel primo bimestre.

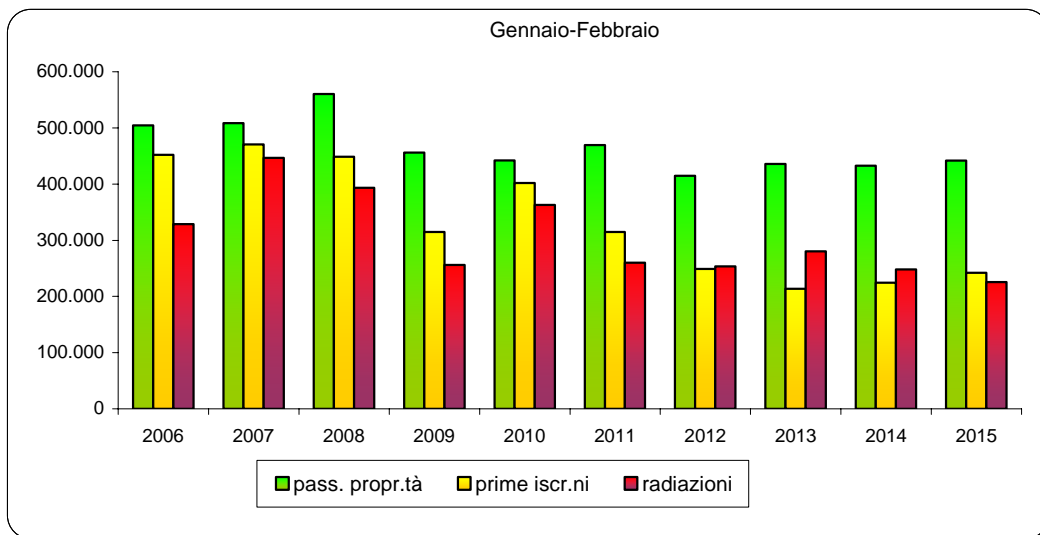
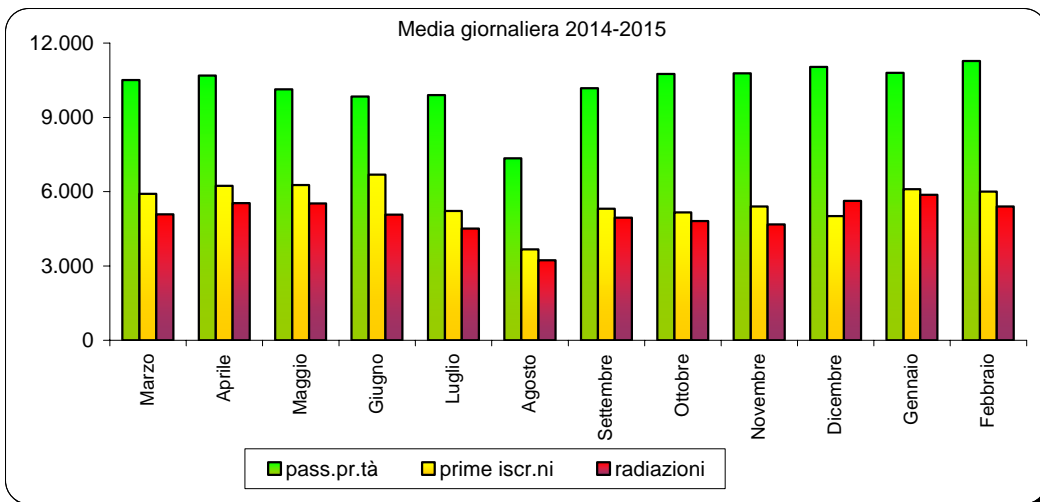
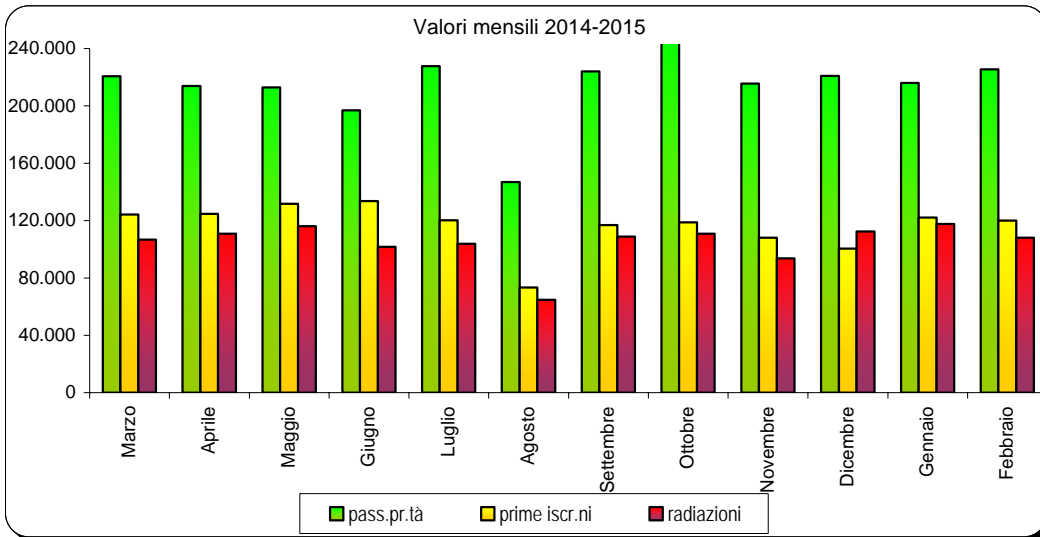
Nei primi due mesi del 2015 si sono registrate crescite del 2,1% per le autovetture e dell'1,4% per tutti i veicoli e un leggero decremento dello 0,6% per i motocicli.

Dopo più di un anno di risultati negativi, febbraio è stato il primo mese a far riportare una lieve flessione per le *radiazioni* di autovetture: si è registrato un decremento dello 0,3% rispetto allo stesso mese dell'anno precedente, con 108.056 pratiche contro le 108.385 di febbraio 2014, dovuto alla forte diminuzione rilevata per le radiazioni per esportazione, -25,6%, mentre le demolizioni sono risultate in aumento, +9,5%. Il tasso unitario di sostituzione è stato pari a 0,90 nel mese di febbraio (ogni 100 auto iscritte ne sono state radiate 90) ed a 0,93 nei primi due mesi del 2015. Diminuzione più pesante per le radiazioni dei motocicli, con una variazione negativa del 21,4% e 10.117 motocicli radiati contro i 12.876 di febbraio 2014. Per i veicoli in genere è stato rilevato un calo del 5,1%, con 129.974 radiazioni rispetto alle 136.949 del corrispondente mese del 2014.

Il primo bimestre del 2015 ha riportato diminuzioni del 9% per le autovetture, del 23,7% per i motocicli e del 12,1% per tutti i veicoli.

FORMALITA' P.R.A. RELATIVE ALLE AUTOVETTURE

Grafico 1



PRIME ISCRIZIONI AUTOVETTURE NUOVE DI FABBRICA

Tabella 1

MESI	2013	2014		2015	
	Val. assol.	Val. assol.	D % 14/13	Val. assol.	D % 15/14
Gennaio	113.449	115.031	1,4	122.070	6,1
Febbraio	100.024	109.531	9,5	120.080	9,6
Marzo	127.601	124.210	-2,7		
Aprile	113.817	124.671	9,5		
Maggio	135.031	131.633	-2,5		
Giugno	125.360	133.727	6,7		
Luglio	121.029	120.158	-0,7		
Agosto	61.635	73.349	19,0		
Settembre	107.534	116.878	8,7		
Ottobre	109.549	118.822	8,5		
Novembre	102.820	108.079	5,1		
Dicembre	94.101	100.432	6,7		
TOTALE	1.311.950	1.376.521	4,9		

PRIME ISCRIZIONI VEICOLI TRASPORTO MERCI NUOVI DI FABBRICA

Tabella 2

MESI	2013	2014		2015	
	Val. assol.	Val. assol.	D % 14/13	Val. assol.	D % 15/14
Gennaio	9.632	10.865	12,8	10.167	-6,4
Febbraio	9.028	9.799	8,5	10.377	5,9
Marzo	10.311	11.621	12,7		
Aprile	8.776	10.846	23,6		
Maggio	10.365	11.531	11,2		
Giugno	9.646	10.930	13,3		
Luglio	10.303	12.429	20,6		
Agosto	5.551	6.857	23,5		
Settembre	9.103	12.107	33,0		
Ottobre	10.026	12.649	26,2		
Novembre	9.933	10.985	10,6		
Dicembre	11.647	13.581	16,6		
TOTALE	114.321	134.200	17,4		

PRIME ISCRIZIONI MOTOCICLI NUOVI DI FABBRICA

Tabella 3

MESI	2013	2014		2015	
	Val. assol.	Val. assol.	D % 14/13	Val. assol.	D % 15/14
Gennaio	9.434	8.586	-9,0	9.254	7,8
Febbraio	8.734	9.752	11,7	9.843	0,9
Marzo	13.896	17.789	28,0		
Aprile	18.365	20.304	10,6		
Maggio	22.078	19.643	-11,0		
Giugno	18.862	19.490	3,3		
Luglio	20.292	18.164	-10,5		
Agosto	8.710	7.811	-10,3		
Settembre	12.463	13.286	6,6		
Ottobre	10.499	11.214	6,8		
Novembre	6.835	5.852	-14,4		
Dicembre	3.961	4.421	11,6		
TOTALE	154.129	156.312	1,4		

PRIME ISCRIZIONI ALTRI VEICOLI NUOVI DI FABBRICA

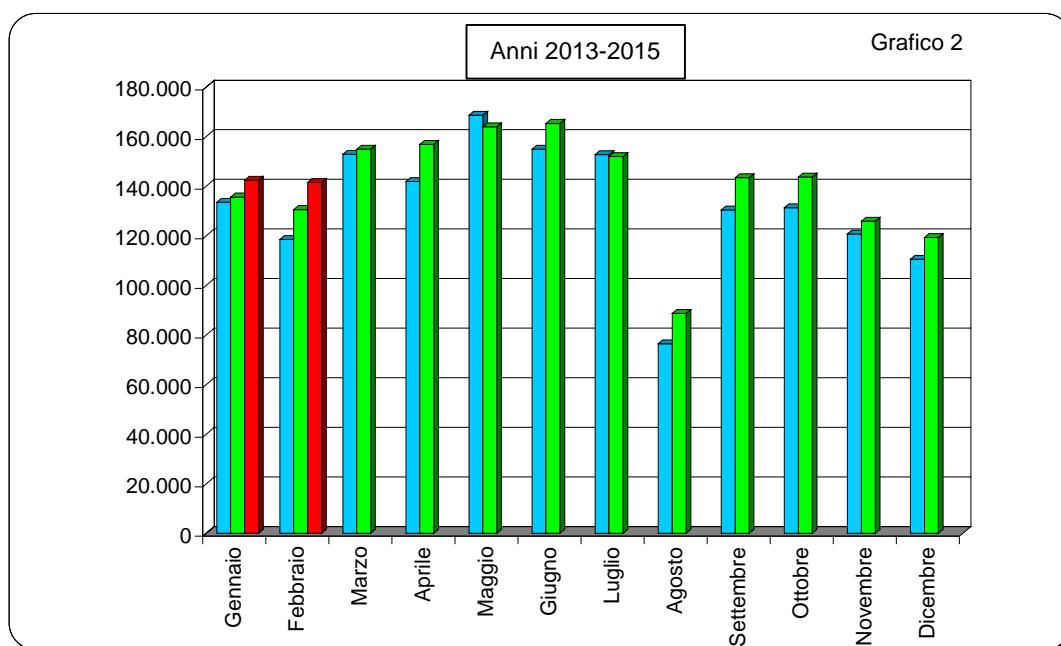
Tabella 4

MESI	2013	2014		2015	
	Val. assol.	Val. assol.	D % 14/13	Val. assol.	D % 15/14
Gennaio	936	1.134	21,2	943	-16,8
Febbraio	750	1.508	101,1	1.158	-23,2
Marzo	1.064	1.292	21,4		
Aprile	862	1.000	16,0		
Maggio	1.098	1.133	3,2		
Giugno	1.037	1.152	11,1		
Luglio	1.136	1.175	3,4		
Agosto	612	736	20,3		
Settembre	1.321	1.138	-13,9		
Ottobre	1.226	956	-22,0		
Novembre	1.164	902	-22,5		
Dicembre	865	883	2,1		
TOTALE	12.071	13.009	7,8		

PRIME ISCRIZIONI TOTALE VEICOLI NUOVI DI FABBRICA

Tabella 5

MESI	2013	2014		2015	
	Val. assol.	Val. assol.	D % 14/13	Val. assol.	D % 15/14
Gennaio	133.451	135.616	1,6	142.434	5,0
Febbraio	118.536	130.590	10,2	141.458	8,3
Marzo	152.872	154.912	1,3		
Aprile	141.820	156.821	10,6		
Maggio	168.572	163.940	-2,7		
Giugno	154.905	165.299	6,7		
Luglio	152.760	151.926	-0,5		
Agosto	76.508	88.753	16,0		
Settembre	130.421	143.409	10,0		
Ottobre	131.300	143.641	9,4		
Novembre	120.752	125.818	4,2		
Dicembre	110.574	119.317	7,9		
TOTALE	1.592.471	1.680.042	5,5		



PASSAGGI DI PROPRIETA' AUTOVETTURE

Tabella 6

MESI	2013	2014		2015	
	Val. assol.	Val. assol.	D % 14/13	Val. assol.	D % 15/14
Gennaio	374.918	362.818	-3,2	360.830	-0,5
Febbraio	347.293	357.248	2,9	388.829	8,8
Marzo	379.761	371.773	-2,1		
Aprile	344.285	364.857	6,0		
Maggio	377.711	355.504	-5,9		
Giugno	326.919	328.146	0,4		
Luglio	368.188	373.246	1,4		
Agosto	216.985	235.513	8,5		
Settembre	334.193	367.131	9,9		
Ottobre	404.146	432.810	7,1		
Novembre	352.207	381.735	8,4		
Dicembre	354.129	387.865	9,5		
TOTALE	4.180.735	4.318.646	3,3		

PASSAGGI DI PROPRIETA' VEICOLI TRASPORTO MERCI

Tabella 7

MESI	2013	2014		2015	
	Val. assol.	Val. assol.	D % 14/13	Val. assol.	D % 15/14
Gennaio	52.477	50.242	-4,3	47.629	-5,2
Febbraio	48.656	49.415	1,6	51.760	4,7
Marzo	52.820	51.444	-2,6		
Aprile	46.202	48.477	4,9		
Maggio	51.535	49.304	-4,3		
Giugno	45.765	45.088	-1,5		
Luglio	51.023	49.983	-2,0		
Agosto	27.306	28.789	5,4		
Settembre	41.916	46.150	10,1		
Ottobre	52.349	55.020	5,1		
Novembre	46.611	48.116	3,2		
Dicembre	44.190	47.981	8,6		
TOTALE	560.850	570.009	1,6		

PASSAGGI DI PROPRIETA' MOTOCICLI

Tabella 8

MESI	2013	2014		2015	
	Val. assol.	Val. assol.	D % 14/13	Val. assol.	D % 15/14
Gennaio	34.799	32.915	-5,4	33.340	1,3
Febbraio	33.917	36.489	7,6	36.468	-0,1
Marzo	45.905	51.626	12,5		
Aprile	56.046	61.564	9,8		
Maggio	70.547	65.580	-7,0		
Giugno	62.957	63.865	1,4		
Luglio	69.790	66.272	-5,0		
Agosto	40.150	38.184	-4,9		
Settembre	50.280	52.569	4,6		
Ottobre	48.012	53.029	10,4		
Novembre	34.260	35.523	3,7		
Dicembre	27.547	31.872	15,7		
TOTALE	574.210	589.488	2,7		

PASSAGGI DI PROPRIETA' ALTRI VEICOLI

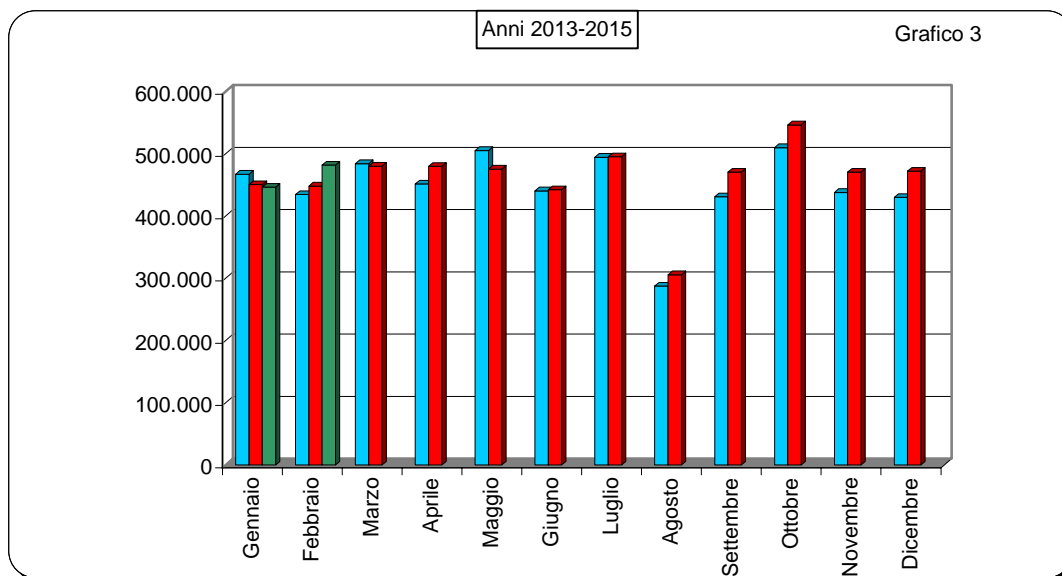
Tabella 9

MESI	2013	2014		2015	
	Val. assol.	Val. assol.	D % 14/13	Val. assol.	D % 15/14
Gennaio	4.792	4.487	-6,4	4.327	-3,6
Febbraio	4.597	4.832	5,1	4.752	-1,7
Marzo	5.414	5.070	-6,4		
Aprile	4.704	4.828	2,6		
Maggio	5.326	4.921	-7,6		
Giugno	4.724	4.960	5,0		
Luglio	5.326	5.431	2,0		
Agosto	2.949	3.110	5,5		
Settembre	4.300	4.640	7,9		
Ottobre	5.281	5.421	2,7		
Novembre	4.592	4.898	6,7		
Dicembre	4.006	4.095	2,2		
TOTALE	56.011	56.693	1,2		

PASSAGGI DI PROPRIETA' TOTALE VEICOLI

Tabella 10

MESI	2013	2014		2015	
	Val. assol.	Val. assol.	D % 14/13	Val. assol.	D % 15/14
Gennaio	466.986	450.462	-3,5	446.126	-1,0
Febbraio	434.463	447.984	3,1	481.809	7,6
Marzo	483.900	479.913	-0,8		
Aprile	451.237	479.726	6,3		
Maggio	505.119	475.309	-5,9		
Giugno	440.365	442.059	0,4		
Luglio	494.327	494.932	0,1		
Agosto	287.390	305.596	6,3		
Settembre	430.689	470.490	9,2		
Ottobre	509.788	546.280	7,2		
Novembre	437.670	470.272	7,4		
Dicembre	429.872	471.813	9,8		
TOTALE	5.371.806	5.534.836	3,0		



MINIVOLTURE AUTOVETTURE

Tabella 11

MESI	2013	2014		2015	
	Val. assol.	Val. assol.	D % 14/13	Val. assol.	D % 15/14
Gennaio	146.460	141.208	-3,6	<i>144.773</i>	<i>2,5</i>
Febbraio	139.883	146.289	4,6	<i>163.322</i>	<i>11,6</i>
Marzo	153.950	151.164	-1,8		
Aprile	139.688	150.974	8,1		
Maggio	150.874	142.623	-5,5		
Giugno	127.012	131.220	3,3		
Luglio	142.830	145.613	1,9		
Agosto	77.418	88.609	14,5		
Settembre	127.287	143.177	12,5		
Ottobre	165.731	185.314	11,8		
Novembre	148.578	<i>166.063</i>	<i>11,8</i>		
Dicembre	151.053	<i>167.009</i>	<i>10,6</i>		
TOTALE	1.670.764	<i>1.759.263</i>	<i>5,3</i>		

MINIVOLTURE VEICOLI TRASPORTO MERCI

Tabella 12

MESI	2013	2014		2015	
	Val. assol.	Val. assol.	D % 14/13	Val. assol.	D % 15/14
Gennaio	18.416	17.052	-7,4	<i>16.517</i>	<i>-3,1</i>
Febbraio	16.120	16.760	4,0	<i>17.691</i>	<i>5,6</i>
Marzo	17.838	17.290	-3,1		
Aprile	15.452	16.188	4,8		
Maggio	17.096	16.831	-1,6		
Giugno	15.302	15.357	0,4		
Luglio	17.579	17.252	-1,9		
Agosto	8.608	9.558	11,0		
Settembre	13.475	15.651	16,1		
Ottobre	18.140	19.913	9,8		
Novembre	16.334	<i>16.930</i>	<i>3,6</i>		
Dicembre	15.726	<i>16.968</i>	<i>7,9</i>		
TOTALE	190.086	<i>195.750</i>	<i>3,0</i>		

MINIVOLTURE MOTOCICLI

Tabella 13

MESI	2013	2014		2015	
	Val. assol.	Val. assol.	D % 14/13	Val. assol.	D % 15/14
Gennaio	5.550	4.235	-23,7	4.496	6,2
Febbraio	4.054	4.110	1,4	4.614	12,3
Marzo	5.493	5.407	-1,6		
Aprile	5.767	6.500	12,7		
Maggio	7.134	6.579	-7,8		
Giugno	6.342	6.198	-2,3		
Luglio	7.624	6.709	-12,0		
Agosto	4.227	4.038	-4,5		
Settembre	5.627	6.102	8,4		
Ottobre	5.595	6.398	14,4		
Novembre	4.129	4.094	-0,8		
Dicembre	3.467	4.042	16,6		
TOTALE	65.009	64.412	-0,9		

MINIVOLTURE ALTRI VEICOLI

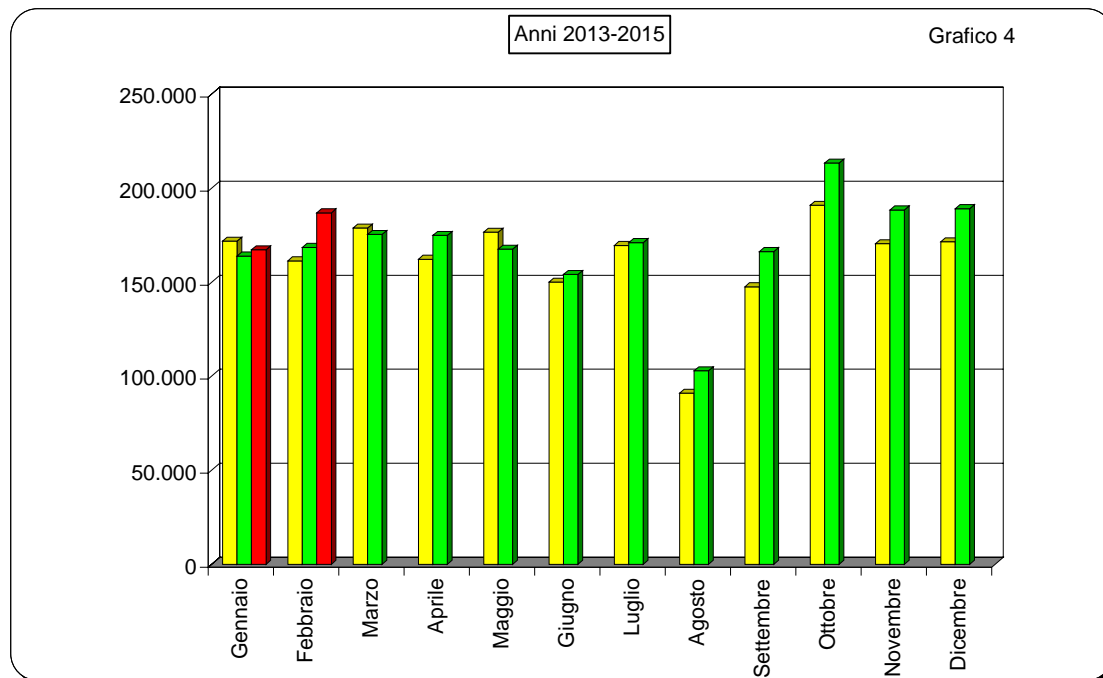
Tabella 14

MESI	2013	2014		2015	
	Val. assol.	Val. assol.	D % 14/13	Val. assol.	D % 15/14
Gennaio	1.414	1.424	0,7	1.415	-0,6
Febbraio	1.257	1.336	6,3	1.252	-6,3
Marzo	1.477	1.492	1,0		
Aprile	1.323	1.237	-6,5		
Maggio	1.469	1.499	2,0		
Giugno	1.361	1.303	-4,3		
Luglio	1.500	1.466	-2,3		
Agosto	745	664	-10,9		
Settembre	1.155	1.363	18,0		
Ottobre	1.436	1.710	19,1		
Novembre	1.433	1.288	-10,1		
Dicembre	1.239	1.083	-12,6		
TOTALE	15.809	15.865	0,4		

MINIVOLTURE TOTALE VEICOLI

Tabella 15

MESI	2013	2014		2015	
	Val. assol.	Val. assol.	D % 14/13	Val. assol.	D % 15/14
Gennaio	171.840	163.919	-4,6	167.201	2,0
Febbraio	161.314	168.495	4,5	186.879	10,9
Marzo	178.758	175.353	-1,9		
Aprile	162.230	174.899	7,8		
Maggio	176.573	167.532	-5,1		
Giugno	150.017	154.078	2,7		
Luglio	169.533	171.040	0,9		
Agosto	90.998	102.869	13,0		
Settembre	147.544	166.293	12,7		
Ottobre	190.902	213.335	11,8		
Novembre	170.474	188.375	10,5		
Dicembre	171.485	189.102	10,3		
TOTALE	1.941.668	2.035.290	4,8		



**PASSAGGI DI PROPRIETA' AUTOVETTURE AL NETTO DELLE
MINIVOLTURE**

Tabella 16

MESI	2013	2014		2015	
	Val. assol.	Val. assol.	D % 14/13	Val. assol.	D % 15/14
Gennaio	228.458	221.610	-3,0	216.057	-2,5
Febbraio	207.410	210.959	1,7	225.507	6,9
Marzo	225.811	220.609	-2,3		
Aprile	204.597	213.883	4,5		
Maggio	226.837	212.881	-6,2		
Giugno	199.907	196.926	-1,5		
Luglio	225.358	227.633	1,0		
Agosto	139.567	146.904	5,3		
Settembre	206.906	223.954	8,2		
Ottobre	238.415	247.496	3,8		
Novembre	203.629	215.672	5,9		
Dicembre	203.076	220.856	8,8		
TOTALE	2.509.971	2.559.383	2,0		

**PASSAGGI DI PROPRIETA' VEICOLI MERCI AL NETTO DELLE
MINIVOLTURE**

Tabella 17

MESI	2013	2014		2015	
	Val. assol.	Val. assol.	D % 14/13	Val. assol.	D % 15/14
Gennaio	34.061	33.190	-2,6	31.112	-6,3
Febbraio	32.536	32.655	0,4	34.069	4,3
Marzo	34.982	34.154	-2,4		
Aprile	30.750	32.289	5,0		
Maggio	34.439	32.473	-5,7		
Giugno	30.463	29.731	-2,4		
Luglio	33.444	32.731	-2,1		
Agosto	18.698	19.231	2,9		
Settembre	28.441	30.499	7,2		
Ottobre	34.209	35.107	2,6		
Novembre	30.277	31.186	3,0		
Dicembre	28.464	31.013	9,0		
TOTALE	370.764	374.259	0,9		

PASSAGGI DI PROPRIETA' MOTOCICLI AL NETTO DELLE MINIVOLTURE

Tabella 18

MESI	2013	2014		2015	
	Val. assol.	Val. assol.	D % 14/13	Val. assol.	D % 15/14
Gennaio	29.249	28.680	-1,9	28.844	0,6
Febbraio	29.863	32.379	8,4	31.854	-1,6
Marzo	40.412	46.219	14,4		
Aprile	50.279	55.064	9,5		
Maggio	63.413	59.001	-7,0		
Giugno	56.615	57.667	1,9		
Luglio	62.166	59.563	-4,2		
Agosto	35.923	34.146	-4,9		
Settembre	44.653	46.467	4,1		
Ottobre	42.417	46.631	9,9		
Novembre	30.131	31.429	4,3		
Dicembre	24.080	27.830	15,6		
TOTALE	509.201	525.076	3,1		

PASSAGGI DI PROPRIETA' ALTRI VEICOLI AL NETTO DELLE MINIVOLTURE

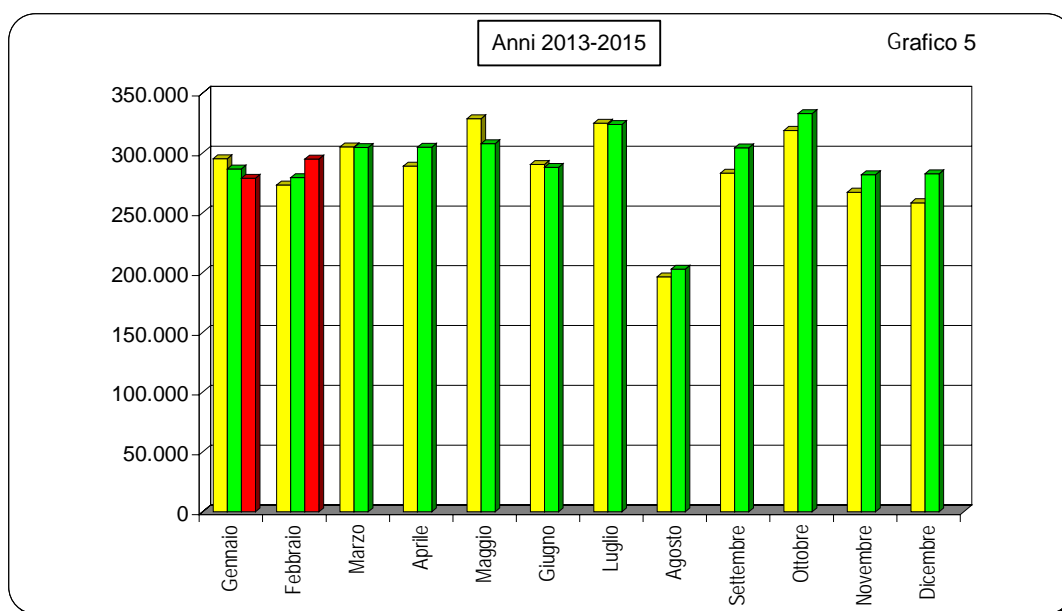
Tabella 19

MESI	2013	2014		2015	
	Val. assol.	Val. assol.	D % 14/13	Val. assol.	D % 15/14
Gennaio	3.378	3.063	-9,3	2.912	-4,9
Febbraio	3.340	3.496	4,7	3.500	0,1
Marzo	3.937	3.578	-9,1		
Aprile	3.381	3.591	6,2		
Maggio	3.857	3.422	-11,3		
Giugno	3.363	3.657	8,7		
Luglio	3.826	3.965	3,6		
Agosto	2.204	2.446	11,0		
Settembre	3.145	3.277	4,2		
Ottobre	3.845	3.711	-3,5		
Novembre	3.159	3.610	14,3		
Dicembre	2.767	3.012	8,9		
TOTALE	40.202	40.828	1,6		

PASSAGGI DI PROPRIETA' TOTALE VEICOLI AL NETTO DELLE MINIVOLTURE

Tabella 20

MESI	2013	2014		2015	
	Val. assol.	Val. assol.	D % 14/13	Val. assol.	D % 15/14
Gennaio	295.146	286.543	-2,9	278.925	-2,7
Febbraio	273.149	279.489	2,3	294.930	5,5
Marzo	305.142	304.560	-0,2		
Aprile	289.007	304.827	5,5		
Maggio	328.546	307.777	-6,3		
Giugno	290.348	287.981	-0,8		
Luglio	324.794	323.892	-0,3		
Agosto	196.392	202.727	3,2		
Settembre	283.145	304.197	7,4		
Ottobre	318.886	332.945	4,4		
Novembre	267.196	281.897	5,5		
Dicembre	258.387	282.711	9,4		
TOTALE	3.430.138	3.499.546	2,0		



RADIAZIONI AUTOVETTURE

Tabella 21

MESI	2013	2014		2015	
	Val. assol.	Val. assol.	D % 14/13	Val. assol.	D % 15/14
Gennaio	159.545	139.504	-12,6	117.563	-15,7
Febbraio	120.666	108.385	-10,2	108.056	-0,3
Marzo	118.832	106.790	-10,1		
Aprile	121.930	110.751	-9,2		
Maggio	138.551	116.034	-16,3		
Giugno	109.406	101.573	-7,2		
Luglio	124.927	103.731	-17,0		
Agosto	76.557	64.740	-15,4		
Settembre	120.756	108.961	-9,8		
Ottobre	121.999	110.748	-9,2		
Novembre	100.041	93.571	-6,5		
Dicembre	119.668	112.469	-6,0		
TOTALE	1.432.878	1.277.257	-10,9		

RADIAZIONI VEICOLI TRASPORTO MERCI

Tabella 22

MESI	2013	2014		2015	
	Val. assol.	Val. assol.	D % 14/13	Val. assol.	D % 15/14
Gennaio	17.776	14.796	-16,8	10.577	-28,5
Febbraio	15.447	14.068	-8,9	10.928	-22,3
Marzo	14.449	12.450	-13,8		
Aprile	13.146	11.178	-15,0		
Maggio	14.691	11.461	-22,0		
Giugno	12.548	10.697	-14,8		
Luglio	14.066	10.613	-24,5		
Agosto	7.435	5.148	-30,8		
Settembre	11.823	8.852	-25,1		
Ottobre	14.039	10.725	-23,6		
Novembre	12.299	9.483	-22,9		
Dicembre	13.644	11.165	-18,2		
TOTALE	161.363	130.636	-19,0		

RADIAZIONI MOTOCICLI

Tabella 23

MESI	2013	2014		2015	
	Val. assol.	Val. assol.	D % 14/13	Val. assol.	D % 15/14
Gennaio	19.066	12.301	-35,5	9.090	-26,1
Febbraio	12.078	12.876	6,6	10.117	-21,4
Marzo	13.052	12.032	-7,8		
Aprile	12.273	12.226	-0,4		
Maggio	13.480	12.297	-8,8		
Giugno	11.114	10.872	-2,2		
Luglio	13.364	10.678	-20,1		
Agosto	7.697	5.519	-28,3		
Settembre	11.246	8.913	-20,7		
Ottobre	12.265	9.614	-21,6		
Novembre	9.893	8.276	-16,3		
Dicembre	9.993	8.834	-11,6		
TOTALE	145.521	124.438	-14,5		

RADIAZIONI ALTRI VEICOLI

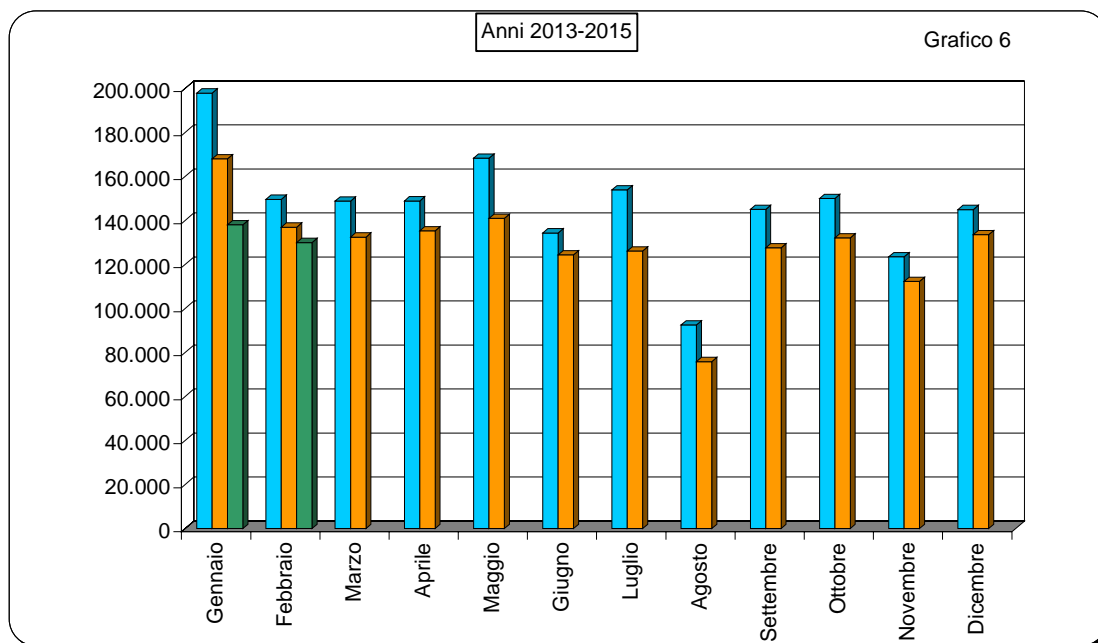
Tabella 24

MESI	2013	2014		2015	
	Val. assol.	Val. assol.	D % 14/13	Val. assol.	D % 15/14
Gennaio	1.507	1.370	-9,1	862	-37,1
Febbraio	1.410	1.620	14,9	873	-46,1
Marzo	2.529	1.152	-54,4		
Aprile	1.531	1.149	-25,0		
Maggio	1.528	1.116	-27,0		
Giugno	1.280	1.230	-3,9		
Luglio	1.586	1.127	-28,9		
Agosto	774	448	-42,1		
Settembre	1.185	787	-33,6		
Ottobre	1.633	978	-40,1		
Novembre	1.258	948	-24,6		
Dicembre	1.650	1.105	-33,0		
TOTALE	17.871	13.030	-27,1		

RADIAZIONI TOTALE VEICOLI

Tabella 25

MESI	2013	2014		2015	
	Val. assol.	Val. assol.	D % 14/13	Val. assol.	D % 15/14
Gennaio	197.894	167.971	-15,1	138.092	-17,8
Febbraio	149.601	136.949	-8,5	129.974	-5,1
Marzo	148.862	132.424	-11,0		
Aprile	148.880	135.304	-9,1		
Maggio	168.250	140.908	-16,3		
Giugno	134.348	124.372	-7,4		
Luglio	153.943	126.149	-18,1		
Agosto	92.463	75.855	-18,0		
Settembre	145.010	127.513	-12,1		
Ottobre	149.936	132.065	-11,9		
Novembre	123.491	112.278	-9,1		
Dicembre	144.955	133.573	-7,9		
TOTALE	1.757.633	1.545.361	-12,1		



SALDO PRIME ISCRIZIONI - RADIAZIONI

(Autovetture)

Tabella 26

MESI	2013	2014	2015
Gennaio	-46.096	-24.473	4.507
Febbraio	-20.642	1.146	12.024
Marzo	8.769	17.420	
Aprile	-8.113	13.920	
Maggio	-3.520	15.599	
Giugno	15.954	32.154	
Luglio	-3.898	16.427	
Agosto	-14.922	8.609	
Settembre	-13.222	7.917	
Ottobre	-12.450	8.074	
Novembre	2.779	14.508	
Dicembre	-25.567	-12.037	
TOTALE	-120.928	99.264	

RAPPORTO PRIME ISCRIZIONI/RADIAZIONI

(Autovetture)

Tabella 27

MESI	2013	2014	2015
Gennaio	0,71	0,82	1,04
Febbraio	0,83	1,01	1,11
Marzo	1,07	1,16	
Aprile	0,93	1,13	
Maggio	0,97	1,13	
Giugno	1,15	1,32	
Luglio	0,97	1,16	
Agosto	0,81	1,13	
Settembre	0,89	1,07	
Ottobre	0,90	1,07	
Novembre	1,03	1,16	
Dicembre	0,79	0,89	
Media Annuale	0,92	1,08	

SALDO PRIME ISCRIZIONI - RADIAZIONI

(Veicoli trasporto merci)

Tabella 28

MESI	2013	2014	2015
Gennaio	-8.144	-3.931	-410
Febbraio	-6.419	-4.269	-551
Marzo	-4.138	-829	
Aprile	-4.370	-332	
Maggio	-4.326	70	
Giugno	-2.902	233	
Luglio	-3.763	1.816	
Agosto	-1.884	1.709	
Settembre	-2.720	3.255	
Ottobre	-4.013	1.924	
Novembre	-2.366	1.502	
Dicembre	-1.997	2.416	
TOTALE	-45.029	5.578	

RAPPORTO PRIME ISCRIZIONI/RADIAZIONI

(Veicoli trasporto merci)

Tabella 29

MESI	2013	2014	2015
Gennaio	0,54	0,73	0,96
Febbraio	0,58	0,70	0,95
Marzo	0,71	0,93	
Aprile	0,67	0,97	
Maggio	0,71	1,01	
Giugno	0,77	1,02	
Luglio	0,73	1,17	
Agosto	0,75	1,33	
Settembre	0,77	1,37	
Ottobre	0,71	1,18	
Novembre	0,81	1,16	
Dicembre	0,85	1,22	
Media Annuale	0,71	1,03	

SALDO PRIME ISCRIZIONI - RADIAZIONI

(Motocicli)

Tabella 30

MESI	2013	2014	2015
Gennaio	-9.632	-3.715	164
Febbraio	-3.344	-3.124	-274
Marzo	844	5.757	
Aprile	6.092	8.078	
Maggio	8.598	7.346	
Giugno	7.748	8.618	
Luglio	6.928	7.486	
Agosto	1.013	2.292	
Settembre	1.217	4.373	
Ottobre	-1.766	1.600	
Novembre	-3.058	-2.424	
Dicembre	-6.032	-4.413	
TOTALE	8.608	31.874	

RAPPORTO PRIME ISCRIZIONI/RADIAZIONI

(Motocicli)

Tabella 31

MESI	2013	2014	2015
Gennaio	0,49	0,70	1,02
Febbraio	0,72	0,76	0,97
Marzo	1,06	1,48	
Aprile	1,50	1,66	
Maggio	1,64	1,60	
Giugno	1,70	1,79	
Luglio	1,52	1,70	
Agosto	1,13	1,42	
Settembre	1,11	1,49	
Ottobre	0,86	1,17	
Novembre	0,69	0,71	
Dicembre	0,40	0,50	
Media Annuale	1,06	1,26	

SALDO PRIME ISCRIZIONI - RADIAZIONI

(Altri veicoli)

Tabella 32

MESI	2013	2014	2015
Gennaio	-571	-236	81
Febbraio	-660	-112	285
Marzo	-1.465	140	
Aprile	-669	-149	
Maggio	-430	17	
Giugno	-243	-78	
Luglio	-450	48	
Agosto	-162	288	
Settembre	136	351	
Ottobre	-407	-22	
Novembre	-94	-46	
Dicembre	-785	-222	
TOTALE	-5.800	-21	

RAPPORTO PRIME ISCRIZIONI/RADIAZIONI

(Altri veicoli)

Tabella 33

MESI	2013	2014	2015
Gennaio	0,62	0,83	1,09
Febbraio	0,53	0,93	1,33
Marzo	0,42	1,12	
Aprile	0,56	0,87	
Maggio	0,72	1,02	
Giugno	0,81	0,94	
Luglio	0,72	1,04	
Agosto	0,79	1,64	
Settembre	1,11	1,45	
Ottobre	0,75	0,98	
Novembre	0,93	0,95	
Dicembre	0,52	0,80	
Media Annuale	0,68	1,00	

SALDO PRIME ISCRIZIONI - RADIAZIONI

(Totale veicoli)

Tabella 34

MESI	2013	2014	2015
Gennaio	-64.443	-32.355	4.342
Febbraio	-31.065	-6.359	11.484
Marzo	4.010	22.488	
Aprile	-7.060	21.517	
Maggio	322	23.032	
Giugno	20.557	40.927	
Luglio	-1.183	25.777	
Agosto	-15.955	12.898	
Settembre	-14.589	15.896	
Ottobre	-18.636	11.576	
Novembre	-2.739	13.540	
Dicembre	-34.381	-14.256	
TOTALE	-165.162	134.681	

RAPPORTO PRIME ISCRIZIONI/RADIAZIONI

(Totale veicoli)

Tabella 35

MESI	2013	2014	2015
Gennaio	0,67	0,81	1,03
Febbraio	0,79	0,95	1,09
Marzo	1,03	1,17	
Aprile	0,95	1,16	
Maggio	1,00	1,16	
Giugno	1,15	1,33	
Luglio	0,99	1,20	
Agosto	0,83	1,17	
Settembre	0,90	1,12	
Ottobre	0,88	1,09	
Novembre	0,98	1,12	
Dicembre	0,76	0,89	
Media Annuale	0,91	1,09	

RELAZIONI TRA MINIVOLTURE E PASSAGGI DI PROPRIETA'

(Autovetture)

Tabella 36

MESI	Composizione %								
	2013			2014			2015		
	miniv.	pass. net.	pass. tot.	miniv.	pass. net.	pass. tot.	miniv.	pass. net.	pass. tot.
Gennaio	39,1%	60,9%	100,0%	38,9%	61,1%	100,0%	40,1%	59,9%	100,0%
Febbraio	40,3%	59,7%	100,0%	40,9%	59,1%	100,0%	42,0%	58,0%	100,0%
Marzo	40,5%	59,5%	100,0%	40,7%	59,3%	100,0%			
Aprile	40,6%	59,4%	100,0%	41,4%	58,6%	100,0%			
Maggio	39,9%	60,1%	100,0%	40,1%	59,9%	100,0%			
Giugno	38,9%	61,1%	100,0%	40,0%	60,0%	100,0%			
Luglio	38,8%	61,2%	100,0%	39,0%	61,0%	100,0%			
Agosto	35,7%	64,3%	100,0%	37,6%	62,4%	100,0%			
Settembre	38,1%	61,9%	100,0%	39,0%	61,0%	100,0%			
Ottobre	41,0%	59,0%	100,0%	42,8%	57,2%	100,0%			
Novembre	42,2%	57,8%	100,0%	43,5%	56,5%	100,0%			
Dicembre	42,7%	57,3%	100,0%	43,1%	56,9%	100,0%			
Media Annuale	40,0%	60,0%	100,0%	40,7%	59,3%	100,0%			

(Veicoli trasporto merci)

Tabella 37

MESI	Composizione %								
	2013			2014			2015		
	miniv.	pass. net.	pass. tot.	miniv.	pass. net.	pass. tot.	miniv.	pass. net.	pass. tot.
Gennaio	35,1%	64,9%	100,0%	33,9%	66,1%	100,0%	34,7%	65,3%	100,0%
Febbraio	33,1%	66,9%	100,0%	33,9%	66,1%	100,0%	34,2%	65,8%	100,0%
Marzo	33,8%	66,2%	100,0%	33,6%	66,4%	100,0%			
Aprile	33,4%	66,6%	100,0%	33,4%	66,6%	100,0%			
Maggio	33,2%	66,8%	100,0%	34,1%	65,9%	100,0%			
Giugno	33,4%	66,6%	100,0%	34,1%	65,9%	100,0%			
Luglio	34,5%	65,5%	100,0%	34,5%	65,5%	100,0%			
Agosto	31,5%	68,5%	100,0%	33,2%	66,8%	100,0%			
Settembre	32,1%	67,9%	100,0%	33,9%	66,1%	100,0%			
Ottobre	34,7%	65,3%	100,0%	36,2%	63,8%	100,0%			
Novembre	35,0%	65,0%	100,0%	35,2%	64,8%	100,0%			
Dicembre	35,6%	64,4%	100,0%	35,4%	64,6%	100,0%			
Media Annuale	33,9%	66,1%	100,0%	34,3%	65,7%	100,0%			

RELAZIONI TRA MINIVOLTURE E PASSAGGI DI PROPRIETA'

(Motocicli)

Tabella 38

MESI	Composizione %								
	2013			2014			2015		
	miniv.	pass. net.	pass. tot.	miniv.	pass. net.	pass. tot.	miniv.	pass. net.	pass. tot.
Gennaio	15,9%	84,1%	100,0%	12,9%	87,1%	100,0%	13,5%	86,5%	100,0%
Febbraio	12,0%	88,0%	100,0%	11,3%	88,7%	100,0%	12,7%	87,3%	100,0%
Marzo	12,0%	88,0%	100,0%	10,5%	89,5%	100,0%			
Aprile	10,3%	89,7%	100,0%	10,6%	89,4%	100,0%			
Maggio	10,1%	89,9%	100,0%	10,0%	90,0%	100,0%			
Giugno	10,1%	89,9%	100,0%	9,7%	90,3%	100,0%			
Luglio	10,9%	89,1%	100,0%	10,1%	89,9%	100,0%			
Agosto	10,5%	89,5%	100,0%	10,6%	89,4%	100,0%			
Settembre	11,2%	88,8%	100,0%	11,6%	88,4%	100,0%			
Ottobre	11,7%	88,3%	100,0%	12,1%	87,9%	100,0%			
Novembre	12,1%	87,9%	100,0%	11,5%	88,5%	100,0%			
Dicembre	12,6%	87,4%	100,0%	12,7%	87,3%	100,0%			
Media Annuale	11,3%	88,7%	100,0%	10,9%	89,1%	100,0%			

(Altri veicoli)

Tabella 39

MESI	Composizione %								
	2013			2014			2015		
	miniv.	pass. net.	pass. tot.	miniv.	pass. net.	pass. tot.	miniv.	pass. net.	pass. tot.
Gennaio	29,5%	70,5%	100,0%	31,7%	68,3%	100,0%	32,7%	67,3%	100,0%
Febbraio	27,3%	72,7%	100,0%	27,6%	72,4%	100,0%	26,3%	73,7%	100,0%
Marzo	27,3%	72,7%	100,0%	29,4%	70,6%	100,0%			
Aprile	28,1%	71,9%	100,0%	25,6%	74,4%	100,0%			
Maggio	27,6%	72,4%	100,0%	30,5%	69,5%	100,0%			
Giugno	28,8%	71,2%	100,0%	26,3%	73,7%	100,0%			
Luglio	28,2%	71,8%	100,0%	27,0%	73,0%	100,0%			
Agosto	25,3%	74,7%	100,0%	21,4%	78,6%	100,0%			
Settembre	26,9%	73,1%	100,0%	29,4%	70,6%	100,0%			
Ottobre	27,2%	72,8%	100,0%	31,5%	68,5%	100,0%			
Novembre	31,2%	68,8%	100,0%	26,3%	73,7%	100,0%			
Dicembre	30,9%	69,1%	100,0%	26,4%	73,6%	100,0%			
Media Annuale	28,2%	71,8%	100,0%	28,0%	72,0%	100,0%			

RELAZIONI TRA MINIVOLTURE E PASSAGGI DI PROPRIETA'
(Totale veicoli)

Tabella 40

MESI	Composizione %								
	2013			2014			2015		
	miniv.	pass. net.	pass. tot.	miniv.	pass. net.	pass. tot.	miniv.	pass. net.	pass. tot.
Gennaio	36,8%	63,2%	100,0%	36,4%	63,6%	100,0%	37,5%	62,5%	100,0%
Febbraio	37,1%	62,9%	100,0%	37,6%	62,4%	100,0%	38,8%	61,2%	100,0%
Marzo	36,9%	63,1%	100,0%	36,5%	63,5%	100,0%			
Aprile	36,0%	64,0%	100,0%	36,5%	63,5%	100,0%			
Maggio	35,0%	65,0%	100,0%	35,2%	64,8%	100,0%			
Giugno	34,1%	65,9%	100,0%	34,9%	65,1%	100,0%			
Luglio	34,3%	65,7%	100,0%	34,6%	65,4%	100,0%			
Agosto	31,7%	68,3%	100,0%	33,7%	66,3%	100,0%			
Settembre	34,3%	65,7%	100,0%	35,3%	64,7%	100,0%			
Ottobre	37,4%	62,6%	100,0%	39,1%	60,9%	100,0%			
Novembre	39,0%	61,0%	100,0%	40,1%	59,9%	100,0%			
Dicembre	39,9%	60,1%	100,0%	40,1%	59,9%	100,0%			
Media Annuale	36,1%	63,9%	100,0%	36,8%	63,2%	100,0%			

RAPPORTO PASSAGGI NETTI/PRIME ISCRIZIONI
(Autovetture)

Tabella 41

MESI	2013	2014	2015
Gennaio	2,01	1,93	1,77
Febbraio	2,07	1,93	1,88
Marzo	1,77	1,78	
Aprile	1,80	1,72	
Maggio	1,68	1,62	
Giugno	1,59	1,47	
Luglio	1,86	1,89	
Agosto	2,26	2,00	
Settembre	1,92	1,92	
Ottobre	2,18	2,08	
Novembre	1,98	2,00	
Dicembre	2,16	2,20	
Media Annuale	1,91	1,86	

RAPPORTO PASSAGGI NETTI/PRIME ISCRIZIONI
(Veicoli trasporto merci)

Tabella 42

MESI	2013	2014	2015
Gennaio	3,54	3,05	3,06
Febbraio	3,60	3,33	3,28
Marzo	3,39	2,94	
Aprile	3,50	2,98	
Maggio	3,32	2,82	
Giugno	3,16	2,72	
Luglio	3,25	2,63	
Agosto	3,37	2,80	
Settembre	3,12	2,52	
Ottobre	3,41	2,78	
Novembre	3,05	2,84	
Dicembre	2,44	2,28	
Media Annuale	3,24	2,79	

RAPPORTO PASSAGGI NETTI/PRIME ISCRIZIONI
(Motocicli)

Tabella 43

MESI	2013	2014	2015
Gennaio	3,10	3,34	3,12
Febbraio	3,42	3,32	3,24
Marzo	2,91	2,60	
Aprile	2,74	2,71	
Maggio	2,87	3,00	
Giugno	3,00	2,96	
Luglio	3,06	3,28	
Agosto	4,12	4,37	
Settembre	3,58	3,50	
Ottobre	4,04	4,16	
Novembre	4,41	5,37	
Dicembre	6,08	6,29	
Media Annuale	3,30	3,36	

RAPPORTO PASSAGGI NETTI/PRIME ISCRIZIONI
(Altri veicoli)

Tabella 44

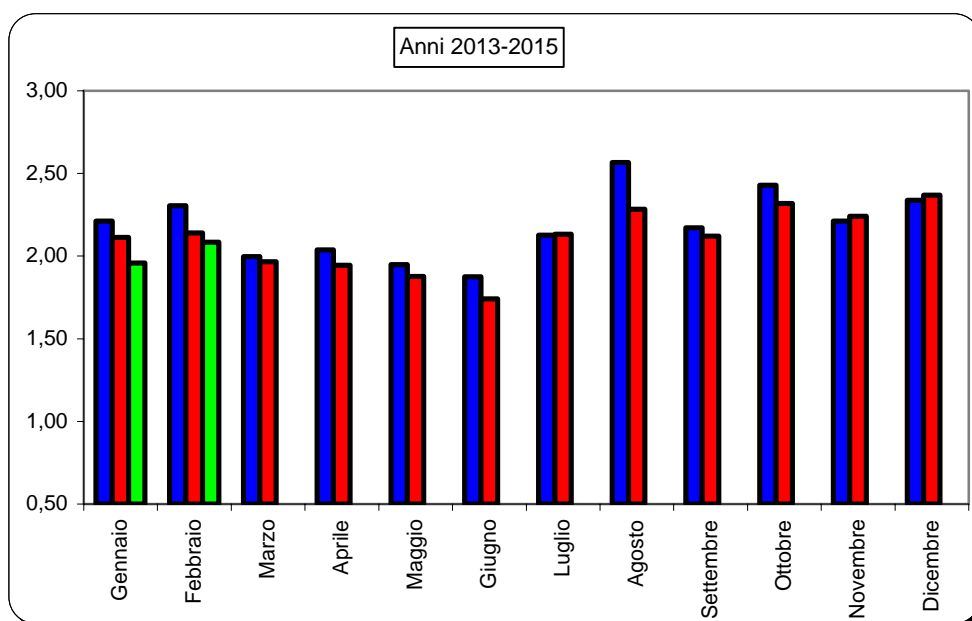
MESI	2013	2014	2015
Gennaio	3,61	2,70	3,09
Febbraio	4,45	2,32	3,02
Marzo	3,70	2,77	
Aprile	3,92	3,59	
Maggio	3,51	3,02	
Giugno	3,24	3,17	
Luglio	3,37	3,37	
Agosto	3,60	3,32	
Settembre	2,38	2,88	
Ottobre	3,14	3,88	
Novembre	2,71	4,00	
Dicembre	3,20	3,41	
Media Annuale	3,33	3,14	

RAPPORTO PASSAGGI NETTI/PRIME ISCRIZIONI

(Totale veicoli)

Tabella 45

MESI	2013	2014	2015
Gennaio	2,21	2,11	1,96
Febbraio	2,30	2,14	2,08
Marzo	2,00	1,97	
Aprile	2,04	1,94	
Maggio	1,95	1,88	
Giugno	1,87	1,74	
Luglio	2,13	2,13	
Agosto	2,57	2,28	
Settembre	2,17	2,12	
Ottobre	2,43	2,32	
Novembre	2,21	2,24	
Dicembre	2,34	2,37	
Media Annuale	2,15	2,08	





Automobile Club d'Italia

CRUSCOTTO - ACI

AUTOVETTURE

Andamento mensile
del mercato

FEBBRAIO 2015



	PRIME ISCRIZIONI NUOVO DI FABBRICA (1)			PRIME ISCRIZIONI USATO		PASSAGGI DI PROPRIETA' (usato reale) (2)			MINIVOLTURE (3)		
	2014	2015	Var.ne % '15/'14	2014	2015	2014	2015	Var.ne % '15/'14	2014	2015	Var.ne % '15/'14
	(a)	(b)	(c)	(d)	(e)	(f)	(g)	(h)	(i)	(j)	(k)
Gen.	115.031	122.070	6,12%	5.664	6.448	221.610	216.057	-2,51%	141.208	144.773	2,52%
Feb.	109.531	120.080	9,63%	5.611	7.900	210.959	225.507	6,90%	146.289	163.322	11,64%
TOTALE Gen.- Feb.	224.562	242.150	7,83%	11.275	14.348	432.569	441.564	2,08%	287.497	308.095	7,16%
Mar.	124.210			6.912		220.609			151.164		
Apr.	124.671			6.548		213.883			150.974		
Mag.	131.633			6.709		212.881			142.623		
Giu.	133.727			5.965		196.926			131.220		
Lug.	120.158			6.513		227.633			145.613		
Ago.	73.349			4.338		146.904			88.609		
Set.	116.878			6.746		223.954			143.177		
Ott.	118.822			7.723		247.496			185.314		
Nov.	108.079			7.055		215.671			166.063		
Dic.	100.432			7.323		220.856			167.009		
TOTALE ANNO	1.376.521			77.107		2.559.382			1.759.263		
Media Mensile	114.710			6.426		213.282			146.605		

- 1 Prime iscrizioni autovetture già immatricolate all'estero o già iscritte in altri registri nazionali (militari/CRI, ecc.)
- 2 Passaggi di proprietà al netto delle minivolture e al lordo delle Km. 0
- 3 Passaggi di proprietà di vetture usate con intestazione ai concessionari, in attesa di rivendita a terzi (D.l. 41/95)
- 4 Autovetture nuove immatricolate nel mese e rivendute entro i successivi sei mesi



Stima KM 0 (4)		RADIAZIONI			PERDITE DI POSSESSO		RIENTRI IN POSSESSO				
2013	2014	2014	2015	Var.ne % '15/'14	2014	2015	2014	2015	2015 (g/b)	2015 (o/b)	
(l)	(m)	(n)	(o)	(p)	(q)	(r)	(s)	(t)	(u)	(v)	
9.965	12.190	139.504	117.563	-15,73%	8.782	8.486	553	504	1,77	0,96	Gen.
12.618	12.224	108.385	108.056	-0,30%	6.236	6.752	606	497	1,88	0,90	Feb.
22.583	24.414	247.889	225.619	-8,98%	15.018	15.238	1.159	1.001	1,82	0,93	TOTALE Gen.- Feb.
10.918	11.541	106.790			6.488		587				Mar.
11.616	11.083	110.751			5.964		527				Apr.
14.774	12.510	116.034			7.108		566				Mag.
16.300	17.069	101.573			6.200		505				Giù.
13.982	14.094	103.731			7.073		589				Lug.
7.339	7.093	64.740			3.788		295				Ago.
14.752	12.450	108.961			6.736		515				Set.
17.544		110.748			7.034		618				Ott.
14.148		93.571			6.480		580				Nov.
11.154		112.469			8.820		488				Dic.
155.110		1.277.257			80.709		6.429				TOTALE ANNO
12.926		106.438			6.726		536				Media Mensile

TERMINI DI PRESENTAZIONE DELLE FORMALITA' AL PRA:

- Prime iscrizioni: contestuali all'acquisto;
- Trasferimenti proprietà: contestuali all'acquisto (D.P.R. 19/09/2000 n. 358) in applicazione dal 12/05/03;
- Minivolture: a discrezione dell'autosalone;
- Radiazioni: a cura del demolitore entro 30 gg. dalla consegna (D.lgs. n. 149/2006) in applicazione dal 27/04/06. Nel caso di rottamazione da incentivo il termine di presentazione formalità si riduce a 15 giorni (l. 296 del 27/12/2006).

MEDIA GIORNALIERA MOVIMENTI AUTOVETTURE

	PRIME ISCRIZIONI NUOVO DI FABBRICA (1)			PASSAGGI DI PROPRIETA' (usato reale) (2)			RADIAZIONI			
	2014	2015	Var.ne % '15/'14	2014	2015	Var.ne % '15/'14	2014	2015	Var.ne % '15/'14	
	(a)	(b)	(c)	(d)	(e)	(f)	(g)	(h)	(i)	
Gennaio	5.478	6.104	11,43%	10.553	10.803	2,37%	6.643	5.878	-11,51%	Gennaio
Febbraio	5.477	6.004	9,63%	10.548	11.275	6,90%	5.419	5.403	-0,30%	Febbraio
Marzo	5.915			10.505			5.085			Marzo
Aprile	6.234			10.694			5.538			Aprile
Maggio	6.268			10.137			5.525			Maggio
Giugno	6.686			9.846			5.079			Giugno
Luglio	5.224			9.897			4.510			Luglio
Agosto	3.667			7.345			3.237			Agosto
Settembre	5.313			10.180			4.953			Settembre
Ottobre	5.166			10.761			4.815			Ottobre
Novembre	5.404			10.784			4.679			Novembre
Dicembre	5.022			11.043			5.623			Dicembre
MEDIA ANNUA	5.484			10.197			5.089			MEDIA ANNUA

1 Prime iscrizioni nuovo di fabbrica al lordo delle Km. 0

2 Passaggi di proprietà al netto delle minivolture e al lordo delle Km. 0

FORMALITA' PRA AUTOVETTURE NELLE PROVINCE

(Febbraio 2015)

Provincia	Prime iscrizioni	Passaggi di proprietà al netto delle minivolture	Radiazioni
AL (Alessandria)	896	1.800	904
AT (Asti)	362	972	437
BI (Biella)	359	779	379
CN (Cuneo)	1.226	2.622	1.271
NO (Novara)	761	1.478	759
TO (Torino)	10.554	9.085	4.152
VB (Verbania)	334	605	302
VC (Vercelli)	315	698	379
PIEMONTE	14.807	18.039	8.581
AO (Aosta)	241	522	501
VALLE D'AOSTA	241	522	501
BG (Bergamo)	2.111	4.024	2.020
BS (Brescia)	2.593	4.995	2.313
CO (Como)	1.482	2.278	1.323
CR (Cremona)	733	1.336	722
LC (Lecco)	697	1.217	585
LO (Lodi)	536	889	502
MN (Mantova)	771	1.492	828
MI (Milano)	7.013	10.297	5.531
MB (Monza Brianza)	1.937	3.102	1.508
PV (Pavia)	1.252	2.192	1.000
SO (Sondrio)	250	762	395
VA (Varese)	2.084	3.556	1.868
LOMBARDIA	21.459	36.141	18.595
BZ (Bolzano)	8.460	2.160	1.107
TN (Trento)	1.858	2.342	1.128
TRENTINO A.A.	10.318	4.503	2.235
BL (Belluno)	425	757	463
PD (Padova)	1.971	3.662	1.802
RO (Rovigo)	424	904	534
TV (Treviso)	1.585	3.265	2.060
VE (Venezia)	1.513	2.677	1.513
VR (Verona)	1.999	3.613	1.969
VI (Vicenza)	1.712	3.391	2.104
VENETO	9.629	18.268	10.446
GO (Gorizia)	218	533	323
PN (Pordenone)	611	1.415	802
TS (Trieste)	300	797	311
UD (Udine)	992	2.591	1.336
FRIULI V.G.	2.121	5.336	2.772

GE (Genova)	1.467	2.854	1.207
IM (Imperia)	302	793	350
SP (La Spezia)	490	840	306
SV (Savona)	447	1.067	457
LIGURIA	2.706	5.554	2.320
BO (Bologna)	2.647	3.405	1.865
FE (Ferrara)	786	1.529	779
FO (Forlì)	798	1.424	755
MO (Modena)	1.609	2.753	1.233
RE (Reggio Emilia)	1.040	1.600	768
PR (Parma)	678	1.142	634
PC (Piacenza)	919	1.546	964
RA (Ravenna)	1.596	2.203	1.210
RN (Rimini)	547	1.121	545
EMILIA ROMAGNA	10.620	16.723	8.752
AR (Arezzo)	734	1.431	668
FI (Firenze)	4.987	3.346	1.958
GR (Grosseto)	365	869	390
LI (Livorno)	792	1.175	567
LU (Lucca)	1.122	1.497	677
MS (Massa Carrara)	525	717	385
PI (Pisa)	1.238	1.493	757
PT (Pistoia)	760	1.309	535
PO (Prato)	702	880	401
SI (Siena)	654	1.087	553
TOSCANA	11.879	13.804	6.891
PG (Perugia)	1.319	2.718	1.468
TR (Terni)	346	1.000	513
UMBRIA	1.665	3.718	1.980
AN (Ancona)	927	1.734	767
AP (Ascoli Piceno)	291	655	388
FM (Fermo)	242	609	284
MC (Macerata)	484	1.096	431
PU (Pesaro e Urbino)	725	1.112	606
MARCHE	2.669	5.207	2.476
FR (Frosinone)	573	2.123	917
LT (Latina)	707	2.368	943
RI (Rieti)	142	660	312
RM (Roma)	11.413	18.713	9.159
VT (Viterbo)	398	1.474	778
LAZIO	13.233	25.337	12.108
AQ (L'Aquila)	393	1.159	558
CH (Chieti)	559	1.440	780
PE (Pescara)	487	1.073	514
TE (Teramo)	507	1.144	646
ABRUZZO	1.946	4.817	2.497

CB (Campobasso)	179	826	430
IS (Isernia)	56	371	145
MOLISE	235	1.197	575
AV (Avellino)	397	1.638	867
BN (Benevento)	237	1.058	456
CE (Caserta)	785	3.306	1.401
NA (Napoli)	2.240	10.316	4.221
SA (Salerno)	939	3.779	1.746
CAMPANIA	4.598	20.096	8.691
BA (Bari)	1.368	4.560	2.106
BT (Barletta Andria	201	1.410	681
BR (Brindisi)	300	1.551	659
FG (Foggia)	421	2.488	1.218
LE (Lecce)	885	2.784	1.696
TA (Taranto)	458	2.056	910
PUGLIA	3.633	14.848	7.271
MT (Matera)	292	765	302
PZ (Potenza)	321	1.421	701
BASILICATA	613	2.186	1.002
CZ (Catanzaro)	434	1.200	449
CS (Cosenza)	591	2.435	791
KR (Crotone)	93	456	165
RC (Reggio Calabria)	502	1.649	890
VV (Vibo Valentia)	118	493	183
CALABRIA	1.738	6.233	2.477
AG (Agrigento)	264	1.451	632
CL (Caltanissetta)	168	882	393
CT (Catania)	876	4.174	1.000
EN (Enna)	76	571	241
ME (Messina)	571	2.053	714
PA (Palermo)	1.224	3.770	1.160
RG (Ragusa)	300	1.200	451
SR (Siracusa)	350	1.404	547
TP (Trapani)	348	1.487	514
SICILIA	4.177	16.992	5.652
CA (Cagliari)	726	2.138	753
CI (Carbonia-Iglesias)	140	457	184
NU (Nuoro)	135	552	255
OG (Ogliastra)	37	231	37
OR (Oristano)	138	584	246
OT (Olbia-Tempio)	158	536	179
SS (Sassari)	385	1.171	489
VS (Medio Campidano)	74	319	92
SARDEGNA	1.793	5.988	2.233
ITALIA	120.080	225.507	108.056

FORMALITA' PRA AUTOVETTURE NELLE PROVINCE

(Gennaio-Febbraio 2015)

Provincia	Prime iscrizioni	Passaggi di proprietà al netto delle minivolture	Radiazioni
AL (Alessandria)	1.836	3.400	1.639
AT (Asti)	769	1.933	867
BI (Biella)	702	1.513	735
CN (Cuneo)	2.482	5.155	2.656
NO (Novara)	1.533	2.825	1.408
TO (Torino)	20.176	17.988	8.204
VB (Verbania)	648	1.212	575
VC (Vercelli)	646	1.346	772
PIEMONTE	28.792	35.373	16.856
AO (Aosta)	496	1.022	1.119
VALLE D'AOSTA	496	1.022	1.119
BG (Bergamo)	4.226	7.885	4.112
BS (Brescia)	5.394	9.780	4.781
CO (Como)	3.148	4.353	2.640
CR (Cremona)	1.537	2.594	1.485
LC (Lecco)	1.402	2.298	1.213
LO (Lodi)	1.047	1.660	955
MN (Mantova)	1.546	2.918	1.684
MI (Milano)	13.694	20.173	10.954
MB (Monza Brianza)	4.038	6.073	2.966
PV (Pavia)	2.462	4.192	1.870
SO (Sondrio)	513	1.399	742
VA (Varese)	4.235	7.060	3.587
LOMBARDIA	43.242	70.386	36.988
BZ (Bolzano)	13.237	4.039	2.457
TN (Trento)	4.205	4.622	2.345
TRENTINO A.A.	17.442	8.661	4.801
BL (Belluno)	894	1.435	899
PD (Padova)	4.240	6.908	3.971
RO (Rovigo)	910	1.764	1.133
TV (Treviso)	3.425	6.357	4.309
VE (Venezia)	3.181	5.378	3.279
VR (Verona)	3.980	6.967	4.153
VI (Vicenza)	3.514	6.615	4.324
VENETO	20.144	35.423	22.067
GO (Gorizia)	451	1.064	738
PN (Pordenone)	1.328	2.575	1.732
TS (Trieste)	606	1.514	675
UD (Udine)	2.088	4.677	2.732
FRIULI V.G.	4.473	9.831	5.877

GE (Genova)	2.944	5.548	2.907
IM (Imperia)	593	1.644	714
SP (La Spezia)	966	1.604	626
SV (Savona)	930	2.133	951
LIGURIA	5.433	10.928	5.198
BO (Bologna)	5.528	6.881	3.528
FE (Ferrara)	1.647	2.735	1.521
FO (Forlì)	1.675	2.730	1.657
MO (Modena)	3.424	5.437	2.807
PR (Parma)	2.166	3.164	1.634
PC (Piacenza)	1.347	2.244	1.283
RA (Ravenna)	1.842	2.986	1.788
RE (Reggio Emilia)	3.519	4.558	2.503
RN (Rimini)	1.186	2.112	1.263
EMILIA ROMAGNA	22.334	32.848	17.983
AR (Arezzo)	1.502	2.702	1.400
FI (Firenze)	9.703	6.270	3.681
GR (Grosseto)	750	1.723	773
LI (Livorno)	1.570	2.284	1.073
LU (Lucca)	2.224	2.897	1.290
MS (Massa Carrara)	1.117	1.452	786
PI (Pisa)	2.524	2.884	1.400
PT (Pistoia)	1.574	2.466	1.456
PO (Prato)	1.469	1.709	783
SI (Siena)	1.388	2.057	1.044
TOSCANA	23.821	26.445	13.687
PG (Perugia)	2.714	5.217	2.980
TR (Terni)	719	1.895	1.039
UMBRIA	3.433	7.112	4.019
AN (Ancona)	1.904	3.328	2.008
AP (Ascoli Piceno)	636	1.335	792
FM (Fermo)	477	1.190	730
MC (Macerata)	985	2.176	1.358
PU (Pesaro e Urbino)	1.550	2.056	1.104
MARCHE	5.552	10.086	5.993
FR (Frosinone)	1.177	4.201	1.986
LT (Latina)	1.457	4.634	2.023
RI (Rieti)	326	1.325	661
RM (Roma)	24.345	34.671	17.389
VT (Viterbo)	837	2.925	1.609
LAZIO	28.142	47.757	23.669
AQ (L'Aquila)	784	2.265	1.225
CH (Chieti)	1.158	2.770	1.611
PE (Pescara)	978	2.184	1.118
TE (Teramo)	1.058	2.260	1.354
ABRUZZO	3.978	9.479	5.309

CB (Campobasso)	364	1.680	917
IS (Isernia)	115	768	353
MOLISE	479	2.448	1.270
AV (Avellino)	809	3.181	1.802
BN (Benevento)	510	2.204	1.106
CE (Caserta)	1.685	6.594	3.064
NA (Napoli)	4.482	20.543	8.952
SA (Salerno)	1.989	7.762	3.774
CAMPANIA	9.475	40.284	18.697
BA (Bari)	2.839	9.140	4.680
BT (Barletta Andria Trani)	404	2.742	1.467
BR (Brindisi)	675	3.130	1.497
FG (Foggia)	820	5.000	2.606
LE (Lecce)	1.851	5.664	3.790
TA (Taranto)	955	4.122	1.934
PUGLIA	7.544	29.798	15.973
MT (Matera)	632	1.585	871
PZ (Potenza)	629	2.843	1.561
BASILICATA	1.261	4.427	2.432
CZ (Catanzaro)	900	2.373	991
CS (Cosenza)	1.275	4.963	2.066
KR (Crotone)	206	991	342
RC (Reggio Calabria)	1.009	3.341	1.742
VV (Vibo Valentia)	261	973	369
CALABRIA	3.651	12.641	5.510
AG (Agrigento)	601	3.026	1.363
CL (Caltanissetta)	394	1.908	919
CT (Catania)	1.829	8.415	2.501
EN (Enna)	201	1.236	548
ME (Messina)	1.185	4.203	1.562
PA (Palermo)	2.503	7.569	2.765
RG (Ragusa)	620	2.361	991
SR (Siracusa)	753	2.875	1.195
TP (Trapani)	665	3.048	1.269
SICILIA	8.751	34.641	13.114
CA (Cagliari)	1.496	4.179	1.735
CI (Carbonia-Iglesias)	302	886	338
NU (Nuoro)	307	1.152	552
OG (Ogliastra)	80	464	112
OR (Oristano)	280	1.186	582
OT (Olbia-Tempio)	314	1.121	455
SS (Sassari)	764	2.320	1.044
VS (Medio Campidano)	164	666	239
SARDEGNA	3.707	11.974	5.057
ITALIA	242.150	441.564	225.619